








HOTMARK REVOLUTION

OEKO-TEX®
CONFIDENCE IN TEXTILES
STANDARD 100 

Clase 1

* Clase 2

 PU	 2.7-3 mil 70-80 μm	 Cuchilla 45°	 presión INTERMEDIA a FIRME	 ALGODÓN/POLI ESTÁNDAR 120°C ALGODÓN/POLI BAJA TEMPERATURA 110°C ALGODÓN EXPRESS 140°C NYLON 140°C	 20s 25s 5s 20s	 PELAR: CALIENTE o FRÍO**
---	--	--	---	---	--	---

PORTADOR: **Poliéster transparente**

SE APLICA SOBRE

Algodón
Poliéster
Nylon
Acrílico y telas
similares

CUIDADO

- Siempre respete las instrucciones de la prenda
- Espere 24 horas después de la aplicación antes de lavar
- Planchar solamente la parte trasera

LAVAR

- Max 60°C para algodón y poliéster. 37°C para nylon.
- Si posible, lavar al revés
- No usar lejía
- Puede secar en la secadora
- Puede lavar en seco

ALMACENAR

- Hasta 1 año
- En un ambiente seco (15-30°C)
- Lejos de la luz del sol
- En posición vertical

APLICACIÓN

1. Cortar el producto al revés, con la cuchilla recomendada.
2. Pelar (despegar) el exceso de material.
3. Planchar sobre la prenda a la temperatura y tiempo recomendados, y proteger la lámina de transporte con papel de silicona.
4. Retirar la lámina de transporte, cuando esté caliente o fría (**Nylon=sólo pelar CALIENTE).

 **Chemica US**
Transfer your imagination

NOTA: Para obtener los mejores resultados, se recomienda realizar una prueba antes de comenzar la producción estándar